


Aluno _____ Data: _____ - _____ - _____



Conhecendo as Formas Geométricas



retângulo quadrado triângulo círculo

- Agora é a sua vez de desenhar as formas geométricas de um jeito engraçado.


retângulo

círculo

quadrado

triângulo


Aluno _____ Data: _____ - _____ - _____



Vamos ler!




LIVRO DAS FORMAS
GEOMÉTRICAS



Eu sou o **retângulo** e cresci mais de um lado para ficar diferente do quadrado.



Eu sou o **quadrado** bonito demais! Tenho quatro lados e são todos iguais.



Eu sou o **triângulo** e tenho três biquinhos. De chapéu eu sirvo para os palhacinhos.



Eu sou o **círculo** sou igual a lua. Sou o mais bonito lá da minha rua.

Aluno _____ Data: _____ - _____ - _____



1) Pinte as figuras iguais da mesma cor:




2) Observe cada figura e coloque as quantidades :



..... quadrados



.....círculos



.....retângulos

• Agora complete:


Tenho os quatro lados iguais , sou o

_____.

Sou todo redondinho sou o

_____.

Aluno _____ Data: _____ - _____ - _____



Vamos ajudar aos sapinhos a contar direitinho!

- Procure o nome do número que cada sapinho representa e cole.



seis

três

sete

cinco